

KARIBAN

K464

Sweat-shirt zippé capuche femme

- Lavage domestique à 60°C pour une propreté et une résistance optimale au fil du temps.
- En molleton gratté pour un confort optimal.
- Intemporel et casual.

80% coton peigné / 20% polyester (Ash Heather : 79% coton / 20% polyester / 1% viscose). Surface extérieure 100% coton. Molleton gratté 3 fils LSF (Low Shrinkage Fleece). Bande de propreté contrastée à l'encolure (Navy pour le coloris Oxford Grey et Ash Heather ; Oxford Grey pour tous les autres coloris). Capuche doublée en nid d'abeille. Poches kangourou. Bord-côte bas de manches et de vêtement. Fermeture zippée. Poids moyen en taille M : 506g.

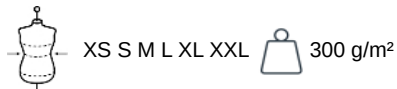


Tableau équivalence des tailles par pays en dernière page.

Certifications

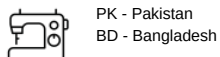


Informations Complémentaires


Logistique



Pays d'origine



Code douanier



Existe aussi en version



K454

K455

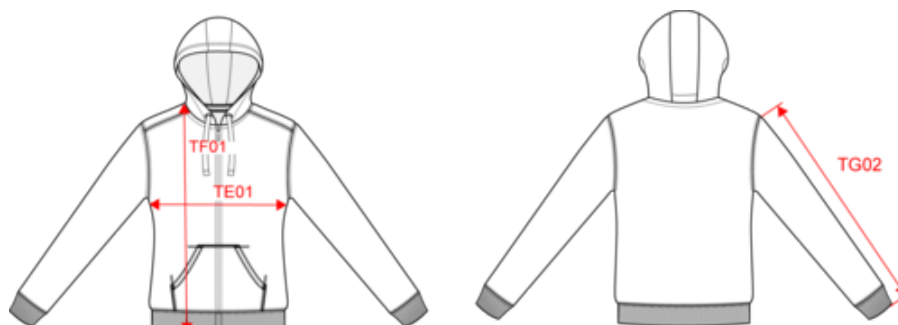


KARIBAN

K464

Sweat-shirt zippé capuche femme

Dimensions (cm)



Mesures en cm	XS	S	M	L	XL	XXL
TE01 - 1/2 largeur poitrine à 1.5cm de l'emmanchure	45.00	48.00	51.00	54.00	57.00	60.00
TF01 - Hauteur totale de l'HSP	62.00	64.00	66.00	68.00	70.00	72.00
TG02 - Longueur manche longue	61.50	62.50	63.50	64.50	65.50	66.50

KARIBAN

K464

Sweat-shirt zippé capuche femme

Informations Couleurs



Ash Heather

RVB :
Pantone C : Based on Warm gray 1C
Pantone TCX : Based on 13-4108TCX



Black

RVB : 35,35,37
Pantone C : 433C / Black
Pantone TCX : 19-4012TCX /
19-4004TCX



Dark Grey

RVB : 63,60,60
Pantone C : 447C
Pantone TCX :
19-0000TCX



Dark Khaki

RVB : 75,71,61
Pantone C : 418C
Pantone TCX :
19-0414TCX



Light Royal Blue

RVB : 53,95,151
Pantone C : 653C
Pantone TCX :
18-4041TCX



Navy

RVB : 41,46,56
Pantone C : 433C / Black
Pantone TCX : 19-4012TCX /
19-4004TCX



Oxford Grey

RVB :
Pantone C : Based on Cool gray 7C
Pantone TCX : Based on 16-3850TCX



Red

RVB : 195,32,54
Pantone C : 200C
Pantone TCX :
19-1664TCX



White

RVB : 236,236,252
Pantone C : White
Pantone TCX :
11-0601TCX

Logistique



5



20

Sizes	Width (cm)	Height (cm)	Length (cm)	Net weight (kg)	Gross weight (kg)	Pieces/Box	Pieces/Bundle
XS	40.00000	36.00000	60.00000	9.90000	11.50000	20	5
S	40.00000	36.00000	60.00000	10.40000	12.00000	20	5
M	40.00000	36.00000	60.00000	11.00000	12.60000	20	5
L	40.00000	38.00000	60.00000	11.70000	13.30000	20	5
XL	40.00000	38.00000	60.00000	12.30000	13.90000	20	5
XXL	40.00000	38.00000	60.00000	12.30000	13.90000	20	5