

KARIBAN

K750

Bermuda chino homme

- Coupe moderne et ultra confortable.
- Tissu sergé lavé aux enzymes pour une résistance aux lavages optimale.
- L'essentiel du chino en bermuda.

98% coton / 2% élasthanne. Tissu sergé lavé aux enzymes pour un confort optimal. 2 poches italiennes côtés dont une avec 1 poche monnaie, 1 poche ticket. 2 poches arrière passepoilées avec piqûre de renfort. Fermeture zippée et boutonnée. Ceinture avec passants. Coupe moderne. Ce produit a subi un traitement spécial et présente un aspect volontairement vieilli. Ce procédé de fabrication implique des variations de couleurs d'un produit à l'autre et rend chaque pièce unique. Poids moyen en taille L : 323g.



36 FR 38 FR 40 FR 42 FR 44 FR 46 FR 48 FR 50 FR 52
FR 54 FR



245 g/
m²

Tableau équivalence des tailles par pays en dernière page.

Certifications



Informations Complémentaires

Logistique



1



20



BD - Bangladesh

Code douanier



62034290



Existe aussi en version



K751

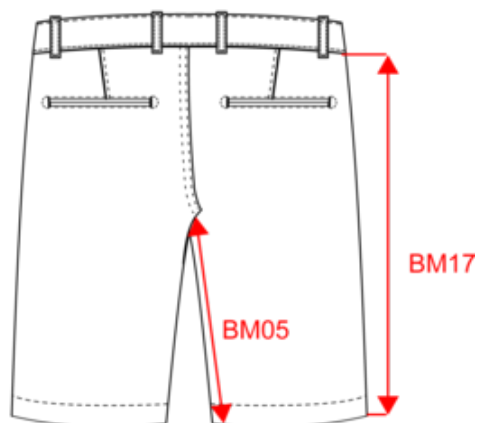
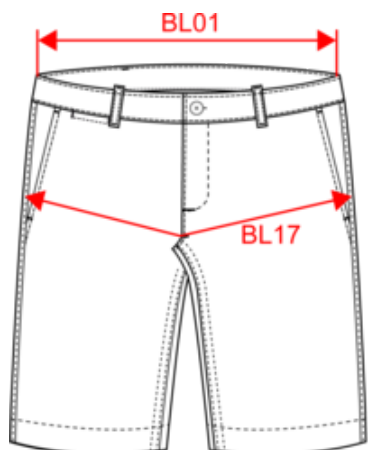


KARIBAN

K750

Bermuda chino homme

Dimensions (cm)















Mesures en cm	36 FR	38 FR	40 FR	42 FR	44 FR	46 FR	48 FR	50 FR	52 FR	54 FR
BL01 - 1/2 largeur taille (ceinture boutonnée et devant sur dos)	38.00	40.00	42.00	44.00	46.50	49.00	51.50	54.00	56.50	59.00
BL17 - 1/2 largeur bassin (mesuré parallèle à la ceinture)	47.00	49.00	51.00	53.00	55.00	57.00	59.00	61.00	63.00	65.00
BM05 - Longueur entrejambes	25.00	25.25	25.50	25.75	26.00	26.25	26.50	26.75	27.00	27.25
BM17 - Longueur côté (ceinture non comprise)	42.30	43.05	43.80	44.55	45.30	46.05	46.80	47.55	48.30	49.05

KARIBAN

K750

Bermuda chino homme

Informations Couleurs

 Beige RVB : 170,160,148 Pantone C : 7536C Pantone TCX : 16-0806TCX	 Black RVB : 35,35,37 Pantone C : 433C / Black Pantone TCX : 19-4012TCX / 19-4004TCX	 Camel RVB : 152,125,96 Pantone C : 874C Pantone TCX : 17-1038TCX	 Chocolate RVB : 63,52,49 Pantone C : 412C Pantone TCX : 19-0910TCX	 Dark Grey RVB : 63,60,60 Pantone C : 447C Pantone TCX : 19-0000TCX
 Dark Navy RVB : 33,38,45 Pantone C : 426C Pantone TCX : 19-4007TCX	 Deep Blue RVB : 65,72,95 Pantone C : 7545C Pantone TCX : 19-3926TCX	 Fine Grey RVB : 135,138,140 Pantone C : 877C Pantone TCX : 17-4405TCX	 Kentucky Blue RVB : 164,179,204 Pantone C : Pantone TCX : 15-3915TCX	 Light khaki RVB : 92,88,68 Pantone C : 7764C Pantone TCX : 19-0512TCX
 Sage RVB : 153,172,163 Pantone C : 5635C Pantone TCX : 16-5304TCX	 White RVB : 236,236,252 Pantone C : White Pantone TCX : 11-0601TCX			

Logistique  1  20

Sizes	Width (cm)	Height (cm)	Length (cm)	Net weight (kg)	Gross weight (kg)	Pieces/Box	Pieces/Bundle
36 FR	40.00000	18.00000	60.00000	5.91000	7.16000	20	1
38 FR	40.00000	18.00000	60.00000	6.04000	7.29000	20	0
40 FR	40.00000	18.00000	60.00000	6.31000	7.56000	20	1
42 FR	40.00000	18.00000	60.00000	6.33000	7.58000	20	0
44 FR	40.00000	18.00000	60.00000	6.74000	7.99000	20	1
46 FR	40.00000	18.00000	60.00000	7.01000	8.26000	20	0
48 FR	40.00000	18.00000	60.00000	7.34000	8.59000	20	0
50 FR	40.00000	18.00000	60.00000	7.60000	8.85000	20	0
52 FR	40.00000	18.00000	60.00000	7.87000	9.12000	20	1
54 FR	40.00000	18.00000	60.00000	7.90000	9.15000	20	0

Taille fabricant	Pays-Bas	Italie	Portugal	Espagne	Royaume-Uni	Allemagne
34 FR	40 NL	38 IT	34 PT	34 ES	24 UK	40 DE
36 FR	42 NL	40 IT	36 PT	36 ES	26 UK	42 DE
38 FR	44 NL	42 IT	38 PT	38 ES	28 UK	44 DE
40 FR	46 NL	44 IT	40 PT	40 ES	30 UK	46 DE
42 FR	48 NL	46 IT	42 PT	42 ES	32 UK	48 DE
44 FR	50 NL	48 IT	44 PT	44 ES	34 UK	50 DE
46 FR	52 NL	50 IT	46 PT	46 ES	36 UK	52 DE
48 FR	54 NL	52 IT	48 PT	48 ES	38 UK	54 DE
50 FR	56 NL	54 IT	50 PT	50 ES	40 UK	56 DE
52 FR	58 NL	56 IT	52 PT	52 ES	42 UK	58 DE
54 FR	60 NL	58 IT	54 PT	54 ES	44 UK	60 DE
56 FR	62 NL	60 IT	56 PT	56 ES	46 UK	62 DE
58 FR	64 NL	62 IT	58 PT	58 ES	48 UK	64 DE

60 FR	66 NL	64 IT	60 PT	60 ES	50 UK	66 DE
62 FR	68 NL	66 IT	62 PT	62 ES	52 UK	68 DE