

KARIBAN

K446

Sweat-shirt capuche contrastée homme

- Sweat-shirt à capuche bicolore au look casual et décontracté.
- En molleton gratté pour un confort optimal.
- Passe-fil pour écouteurs dans la poche kangourou et à l'encolure.

80% coton peigné / 20% polyester. Molleton gratté. Passe-fil écouteurs dans la poche kangourou et encolure. Finitions bord-côte aux poignets et bas du vêtement. Capuche doublée et contrastée avec cordon de serrage. Poids moyen en taille L : 560g.

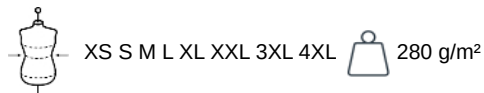


Tableau équivalence des tailles par pays en dernière page.

Certifications

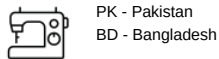


Informations Complémentaires


Logistique



Pays d'origine



Code douanier



Existe aussi en version



K465 K453

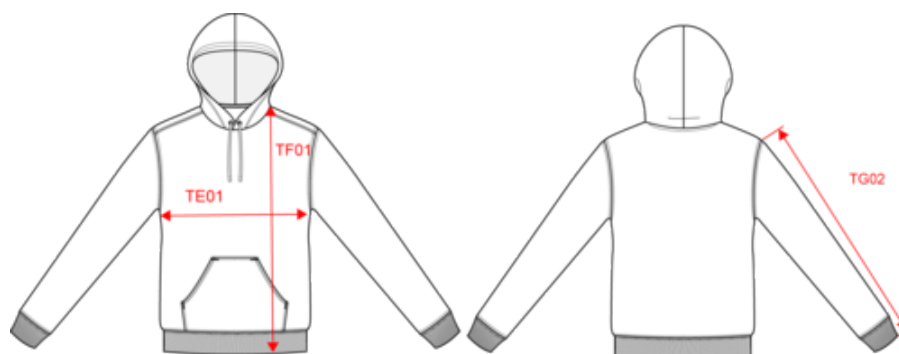


KARIBAN

K446

Sweat-shirt capuche contrastée homme

Dimensions (cm)
































Mesures en cm	XS	S	M	L	XL	XXL	3XL	4XL
TE01 - 1/2 largeur poitrine à 1.5cm de l'emmanchure	49.00	52.00	55.00	58.00	61.00	64.00	67.00	70.00
TF01 - Hauteur totale de l'HSP	69.00	71.00	73.00	75.00	77.00	79.00	81.00	83.00
TG02 - Longueur manche longue	63.00	64.00	65.00	66.00	67.00	68.00	69.00	70.00

KARIBAN

K446

Sweat-shirt capuche contrastée homme

Informations Couleurs

 Black RVB : 35,35,37 Pantone C : 433C / Black Pantone TCX : 19-4012TCX / 19-4004TCX	 Fine Grey RVB : 135,138,140 Pantone C : 877C Pantone TCX : 17-4405TCX	 Black RVB : 35,35,37 Pantone C : 433C / Black Pantone TCX : 19-4012TCX / 19-4004TCX	 Light Kelly Green RVB : 0,163,83 Pantone C : 7482C Pantone TCX : 17-6153TCX	 Black RVB : 35,35,37 Pantone C : 433C / Black Pantone TCX : 19-4012TCX / 19-4004TCX	 Light Royal Blue RVB : 53,95,151 Pantone C : 653C Pantone TCX : 18-4041TCX	 Black RVB : 35,35,37 Pantone C : 433C / Black Pantone TCX : 19-4012TCX / 19-4004TCX	 Orange RVB : 252,107,16 Pantone C : 1585C Pantone TCX : 16-1364TCX	 Black RVB : 35,35,37 Pantone C : 433C / Black Pantone TCX : 19-4012TCX / 19-4004TCX	 Red RVB : 195,32,54 Pantone C : 200C Pantone TCX : 19-1664TCX
 Black RVB : 35,35,37 Pantone C : 433C / Black Pantone TCX : 19-4012TCX / 19-4004TCX	 Yellow RVB : 252,205,37 Pantone C : 116C Pantone TCX : 130757TCX	 Dark Grey RVB : 63,60,60 Pantone C : 447C Pantone TCX : 19-0000TCX	 Black RVB : 35,35,37 Pantone C : 433C / Black Pantone TCX : 19-4012TCX / 19-4004TCX	 Fuchsia RVB : 188,21,94 Pantone C : 7425C Pantone TCX : 18-1945TCX	 Fine Grey RVB : 135,138,140 Pantone C : 877C Pantone TCX : 17-4405TCX	 Light Kelly Green RVB : 0,163,83 Pantone C : 7482C Pantone TCX : 17-6153TCX	 White RVB : 236,236,252 Pantone C : White Pantone TCX : 11-0601TCX	 Light Royal Blue RVB : 53,95,151 Pantone C : 653C Pantone TCX : 18-4041TCX	 White RVB : 236,236,252 Pantone C : White Pantone TCX : 11-0601TCX
 Light Royal Blue RVB : 53,95,151 Pantone C : 653C Pantone TCX : 18-4041TCX	 Yellow RVB : 252,205,37 Pantone C : 116C Pantone TCX : 130757TCX	 Navy RVB : 41,46,56 Pantone C : 433C / Black Pantone TCX : 19-4012TCX / 19-4004TCX	 Fine Grey RVB : 135,138,140 Pantone C : 877C Pantone TCX : 17-4405TCX	 Navy RVB : 41,46,56 Pantone C : 433C / Black Pantone TCX : 19-4012TCX / 19-4004TCX	 Red RVB : 195,32,54 Pantone C : 200C Pantone TCX : 19-1664TCX	 Orange RVB : 252,107,16 Pantone C : 1585C Pantone TCX : 16-1364TCX	 White RVB : 236,236,252 Pantone C : White Pantone TCX : 11-0601TCX	 Oxford Grey RVB : 136,169,206 Pantone C : 5425C Pantone TCX : 14-4121TCX	 Black RVB : 35,35,37 Pantone C : 433C / Black Pantone TCX : 19-4012TCX / 19-4004TCX
 Oxford Grey RVB : 136,169,206 Pantone C : 5425C Pantone TCX : 14-4121TCX	 Navy RVB : 41,46,56 Pantone C : 433C / Black Pantone TCX : 19-4012TCX / 19-4004TCX	 Purple RVB : 84,67,105 Pantone C : 7447C Pantone TCX : 19-3620TCX	 Oxford Grey RVB : 136,169,206 Pantone C : 5425C Pantone TCX : 14-4121TCX	 Red RVB : 195,32,54 Pantone C : 200C Pantone TCX : 19-1664TCX	 White RVB : 236,236,252 Pantone C : White Pantone TCX : 11-0601TCX	 Sky Blue RVB : 136,169,206 Pantone C : 5425C Pantone TCX : 14-4121TCX	 White RVB : 236,236,252 Pantone C : White Pantone TCX : 11-0601TCX	 Tropical Blue RVB : 0,111,159 Pantone C : 7468C Pantone TCX : 18-4537TCX	 White RVB : 236,236,252 Pantone C : White Pantone TCX : 11-0601TCX
 White RVB : 236,236,252 Pantone C : White Pantone TCX : 11-0601TCX	 Fine Grey RVB : 135,138,140 Pantone C : 877C Pantone TCX : 17-4405TCX	 Wine RVB : 83,36,48 Pantone C : 504C Pantone TCX : 19-1528TCX	 Navy RVB : 41,46,56 Pantone C : 433C / Black Pantone TCX : 19-4012TCX / 19-4004TCX						

Logistique



5



20

Sizes	Width (cm)	Height (cm)	Length (cm)	Net weight (kg)	Gross weight (kg)	Pieces/Box	Pieces/Bundle
XS	40.00000	34.00000	60.00000	9.00000	10.40000	20	5
S	40.00000	34.00000	60.00000	9.70000	11.10000	20	5
M	40.00000	34.00000	60.00000	10.20000	11.60000	20	5
L	40.00000	36.00000	60.00000	10.70000	12.20000	20	5
XL	40.00000	36.00000	60.00000	11.30000	12.80000	20	5
XXL	40.00000	36.00000	60.00000	12.00000	13.50000	20	5
3XL	40.00000	38.00000	60.00000	13.00000	14.50000	20	5
4XL	40.00000	38.00000	60.00000	14.00000	15.50000	20	5