

# KARIBAN

K488

## Sweat-shirt col rond homme

- Lavage domestique à 60°C pour une propreté et une résistance optimale au fil du temps.
- Extérieur 100% coton : excellente surface d'impression.
- Confection 3 fils LSF : résistance et stabilité au lavage.

80% coton / 20% polyester (Ash Heather : 79% coton / 20% polyester / 1% viscose). Surface extérieure 100% coton. Traitement LSF (Low Shrinkage Fleece : molleton prétrécci). Molleton gratté 3 fils en coton peigné. Manches montées. Bande de propreté contrastée à l'encolure (Navy pour le coloris Oxford Grey et Ash Heather ; Oxford Grey pour tous les autres coloris). Finition bord-côte poignets et de bas de vêtement. Poids moyen en taille L : 445g.

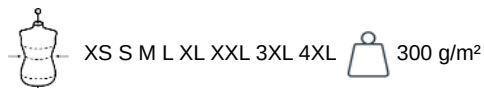


Tableau équivalence des tailles par pays en dernière page.

## Certifications

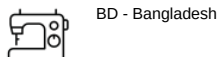


## Informations Complémentaires


### Logistique



### Pays d'origine



### Code douanier

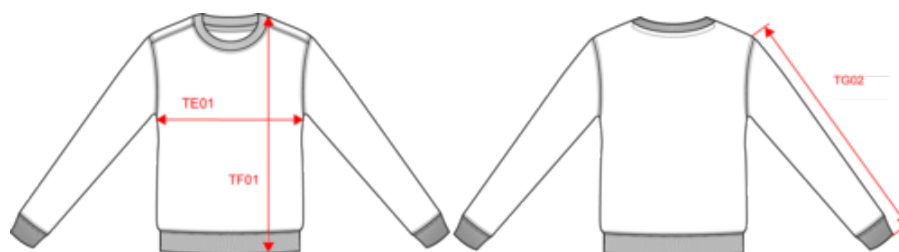


# KARIBAN

K488

Sweat-shirt col rond homme

## Dimensions (cm)














Mesures en cm	XS	S	M	L	XL	XXL	3XL	4XL
TE01 - 1/2 largeur poitrine à 1.5cm de l'emmanchure	49.00	52.00	55.00	58.00	61.00	64.00	67.00	70.00
TF01 - Hauteur totale de l'HSP	68.00	70.00	72.00	74.00	76.00	78.00	80.00	82.00
TG02 - Longueur manche longue	65.70	66.40	67.10	67.80	68.50	69.20	70.30	71.30

# KARIBAN

K488

## Sweat-shirt col rond homme

### Informations Couleurs

 <b>Ash Heather</b> RVB : Pantone C : Based on Warm gray 1C Pantone TCX : Based on 13-4108TCX	 <b>Black</b> RVB : 35,35,37 Pantone C : 433C / Black Pantone TCX : 19-4012TCX / 19-4004TCX	 <b>Dark Grey</b> RVB : 63,60,60 Pantone C : 447C Pantone TCX : 19-0000TCX	 <b>Dark Khaki</b> RVB : 75,71,61 Pantone C : 418C Pantone TCX : 19-0414TCX	 <b>Forest Green</b> RVB : 41,62,48 Pantone C : 5605C Pantone TCX : 19-5918TCX
 <b>Light Royal Blue</b> RVB : 53,95,151 Pantone C : 653C Pantone TCX : 18-4041TCX	 <b>Navy</b> RVB : 41,46,56 Pantone C : 433C / Black Pantone TCX : 19-4012TCX / 19-4004TCX	 <b>Orange</b> RVB : 252,107,16 Pantone C : 1585C Pantone TCX : 16-1364TCX	 <b>Oxford Grey</b> RVB : Pantone C : Based on Cool gray 7C Pantone TCX : Based on 16-3850TCX	 <b>Red</b> RVB : 195,32,54 Pantone C : 200C Pantone TCX : 19-1664TCX
 <b>White</b> RVB : 236,236,252 Pantone C : White Pantone TCX : 11-0601TCX	 <b>Wine</b> RVB : 83,36,48 Pantone C : 504C Pantone TCX : 19-1528TCX			

Logistique  1  16

Sizes	Width (cm)	Height (cm)	Length (cm)	Net weight (kg)	Gross weight (kg)	Pieces/Box	Pieces/Bundle
XS	40.00000	20.00000	60.00000	6.30000	7.60000	16	4
S	40.00000	20.00000	60.00000	6.60000	7.90000	16	4
M	40.00000	20.00000	60.00000	7.00000	8.30000	16	4
L	40.00000	24.00000	60.00000	7.50000	8.80000	16	4
XL	40.00000	24.00000	60.00000	8.00000	9.30000	16	4
XXL	40.00000	24.00000	60.00000	8.30000	9.70000	16	4
3XL	40.00000	26.00000	60.00000	9.10000	10.50000	16	4
4XL	40.00000	26.00000	60.00000	9.30000	10.70000	16	4