

KARIBAN

K751

Bermuda chino femme

- Coupe moderne et ultra confortable.
- Tissu sergé lavé aux enzymes pour une résistance aux lavages optimale.
- L'essentiel du chino en bermuda.

98% coton / 2% élasthanne. Tissu sergé lavé aux enzymes pour un confort optimal. 2 poches italiennes côtés et 1 poche ticket. 2 poches arrière passepoilées avec piqûre de renfort. Fermeture zippée et boutonnée. Ceinture avec passants. Coupe moderne. Ce produit a subi un traitement spécial et présente un aspect volontairement vieilli. Ce procédé de fabrication implique des variations de couleurs d'un produit à l'autre et rend chaque pièce unique. Poids moyen en taille M : 249g.



Tableau équivalence des tailles par pays en dernière page.

Certifications



Informations Complémentaires

Logistique



Pays d'origine



BD - Bangladesh

Code douanier



62046290



Existe aussi en version



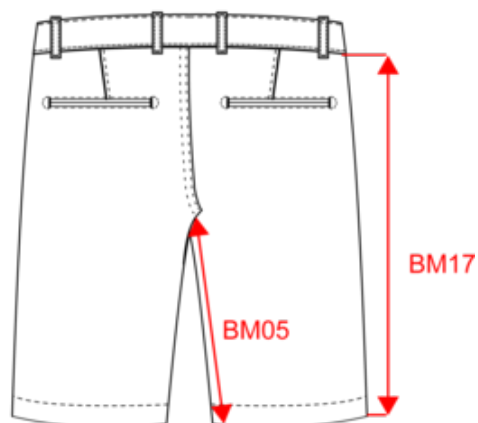
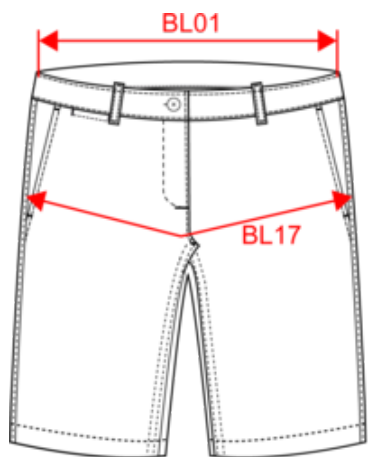
K750

KARIBAN

K751

Bermuda chino femme

Dimensions (cm)















Mesures en cm	34 FR	36 FR	38 FR	40 FR	42 FR	44 FR	46 FR	48 FR
BL01 - 1/2 largeur taille (ceinture boutonnée et devant sur dos)	35.50	37.00	39.00	41.00	43.00	45.00	47.00	49.00
BL17 - 1/2 largeur bassin (mesuré parallèle à la ceinture)	45.00	47.00	49.00	51.00	53.00	55.00	57.00	59.00
BM05 - Longueur entrejambes	23.00	23.00	23.00	23.50	23.50	24.00	24.00	24.50
BM17 - Longueur côté (ceinture non comprise)	39.50	40.00	40.50	41.50	42.00	43.00	43.50	44.50

KARIBAN

K751

Bermuda chino femme

Informations Couleurs

 Beige RVB : 170,160,148 Pantone C : 7536C Pantone TCX : 16-0806TCX	 Black RVB : 35,35,37 Pantone C : 433C / Black Pantone TCX : 19-4012TCX / 19-4004TCX	 Camel RVB : 152,125,96 Pantone C : 874C Pantone TCX : 17-1038TCX	 Chocolate RVB : 63,52,49 Pantone C : 412C Pantone TCX : 19-0910TCX	 Dark Grey RVB : 63,60,60 Pantone C : 447C Pantone TCX : 19-0000TCX
 Dark Navy RVB : 33,38,45 Pantone C : 426C Pantone TCX : 19-4007TCX	 Deep Blue RVB : 65,72,95 Pantone C : 7545C Pantone TCX : 19-3926TCX	 Fine Grey RVB : 135,138,140 Pantone C : 877C Pantone TCX : 17-4405TCX	 Kentucky Blue RVB : 164,179,204 Pantone C : Pantone TCX : 15-3915TCX	 Light khaki RVB : 92,88,68 Pantone C : 7764C Pantone TCX : 19-0512TCX
 Sage RVB : 153,172,163 Pantone C : 5635C Pantone TCX : 16-5304TCX	 White RVB : 236,236,252 Pantone C : White Pantone TCX : 11-0601TCX			

Logistique  1  20

Sizes	Width (cm)	Height (cm)	Length (cm)	Net weight (kg)	Gross weight (kg)	Pieces/Box	Pieces/Bundle
34 FR	40.00000	22.00000	60.00000	6.45000	5.55000	20	1
36 FR	40	22	60		6.62	20	
38 FR	40.00000	22.00000	60.00000	6.79000	5.56000	20	1
40 FR	40.00000	22.00000	60.00000	6.96000	5.73000	20	1
42 FR	40.00000	22.00000	60.00000	7.18000	5.95000	20	1
44 FR	40.00000	22.00000	60.00000	7.43000	6.20000	20	1
46 FR	40.00000	22.00000	60.00000	7.58000	6.38000	20	1
48 FR	40.00000	22.00000	60.00000	7.85000	6.62000	20	1

Taille fabricant	Pays-Bas	Italie	Portugal	Espagne	Royaume-Uni	Allemagne
32 FR	30 NL	36 IT	32 PT	32 ES	6 UK	30 DE
34 FR	32 NL	38 IT	34 PT	34 ES	8 UK	32 DE
36 FR	34 NL	40 IT	36 PT	36 ES	10 UK	34 DE
38 FR	36 NL	42 IT	38 PT	38 ES	12 UK	36 DE
40 FR	38 NL	44 IT	40 PT	40 ES	14 UK	38 DE
42 FR	40 NL	46 IT	42 PT	42 ES	16 UK	40 DE
44 FR	42 NL	48 IT	44 PT	44 ES	18 UK	42 DE
46 FR	44 NL	50 IT	46 PT	46 ES	20 UK	44 DE
48 FR	46 NL	52 IT	48 PT	48 ES	22 UK	46 DE
50 FR	48 NL	54 IT	50 PT	50 ES	24 UK	48 DE